



FINAL

Ίκαρος Καλλ. 63 - 42 Πρωτέας Β.

Referees: Θεοδωρόπουλος - Μπούκας

Each Period	1st	2nd	3rd	4th
Ίκαρος Καλλ.	16	14	16	17
Πρωτέας Β.	7	10	10	15

End of Period	1st	2nd	3rd	4th
Ίκαρος Καλλ.	16	30	46	63
Πρωτέας Β.	7	17	27	42

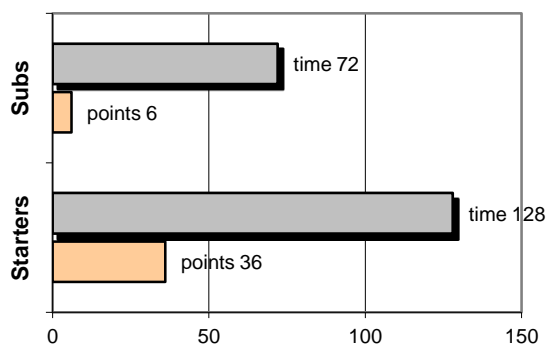


Coach: Γ. Τσεμπέρης
ΠΡΩΤΕΑΣ ΒΟΥΛΑΣ

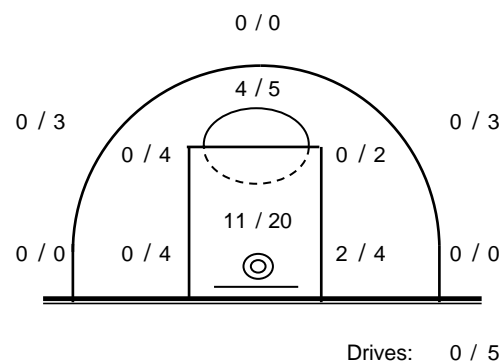
Fast Breaks 2 / 5

# Player	Time (min)	Points	Ft	2p	3p	Rebounds		As	St	Tu	Bl	Fouls		Rkg*
						de	of					Wo	Co	
4 ΠΑΥΛΑΤΟΣ ΣΠ.	23	1	1 / 2	0 / 3	0 / 1	1	1	4	1	3	0	3	2	0
5 ΔΡΙΤΣΑΣ Π.	11	0	0 / 0	0 / 0	0 / 0	1	0	0	0	0	1	0	2	2
6 ΤΣΑΚΝΑΡΙΔΗΣ Ν.	10	2	0 / 0	1 / 3	0 / 0	0	0	0	0	0	0	1	1	0
7 ΚΟΒΑΤΣ Β.	28	4	2 / 2	1 / 4	0 / 3	2	0	3	0	5	0	2	0	-
8 ΣΤΑΥΡΟΠΟΥΛΟΣ Μ.	14	2	0 / 0	1 / 1	0 / 2	1	1	0	0	2	0	0	0	0
9 ΛΕΤΡΟΣ Β.	3	0	0 / 0	0 / 1	0 / 0	0	0	0	0	0	0	0	0	-
10 ΝΙΚΟΛΑΟΥ Θ.	27	10	2 / 2	4 / 10	0 / 0	0	3	1	1	5	0	3	4	4
18 ΔΗΜΗΤΡΑΚΑΚΗΣ ΑΛ.	23	5	1 / 1	2 / 5	0 / 0	6	2	1	0	2	1	1	1	10
12 ΚΟΥΣΙΑΡΗΣ Ν.	8	0	0 / 0	0 / 1	0 / 0	4	0	0	0	2	0	0	1	1
13 ΜΠΟΥΡΑΣ Π.	11	2	0 / 0	1 / 3	0 / 0	1	0	0	2	3	0	0	1	0
16 ΦΑΡΙΝΤ Φ.	15	0	0 / 0	0 / 1	0 / 0	1	0	0	1	0	0	0	0	1
17 ΤΣΑΠΡΑΛΗΣ Μ.	27	16	2 / 4	7 / 12	0 / 0	6	2	2	1	2	2	4	3	20
Team						3	0			3	0	0		
1st quarter		7	1 / 1	3 / 10	0 / 3	7	5	2	2	9	0	3	6	4
2nd quarter		10	4 / 6	3 / 9	0 / 2	7	1	2	1	6	2	5	2	7
3rd quarter		10	2 / 3	4 / 12	0 / 0	7	2	4	0	6	1	4	4	9
4th quarter		15	1 / 1	7 / 13	0 / 1	5	1	3	3	6	1	2	3	15
Final Stats	200	42	8 / 11	17 / 44	0 / 6	26	9	11	6	27	4	14	15	35
			73%	39%	0%	35								

Starters- Subs ratio



Shot Chart

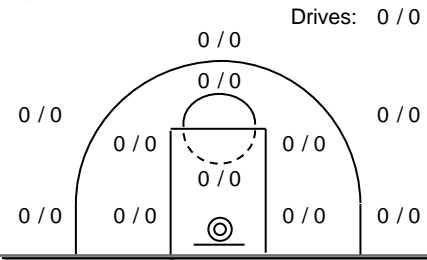


*Ranking= Points+Rebounds+Assists+Steals+Blocks-Mished Shots-Turnovers (Time Played>7min.)

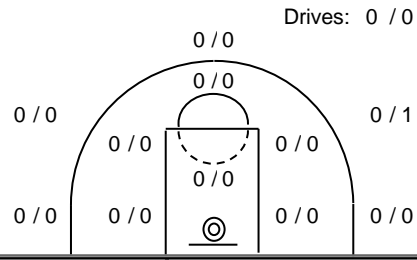
Offense Analysis:

→ Πραγματοποιήθηκαν 81 επιθέσεις

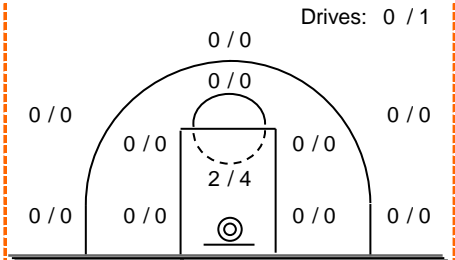
System performance:



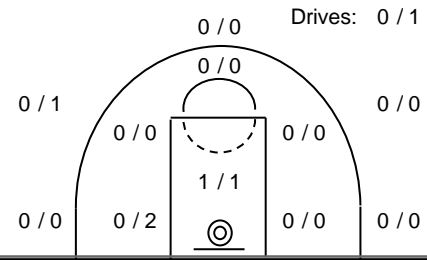
Κίνηση	Points:	0
Played	Fouls won:	0
1 times	Turnovers:	1



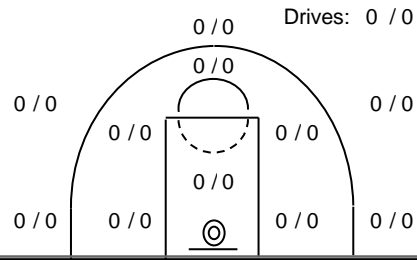
feast	Points:	0
Played	Fouls won:	0
1 times	Turnovers:	0



3	Points:	5
Played	Fouls won:	2
7 times	Turnovers:	2



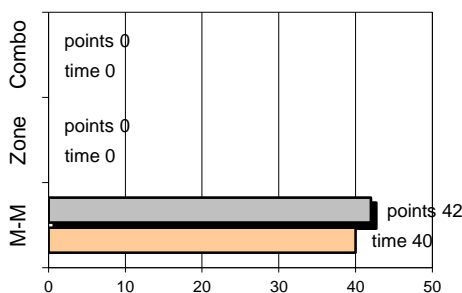
Swing	Points:	2
Played	Fouls won:	1
9 times	Turnovers:	4



	Points:	0
Played	Fouls won:	0
0 times	Turnovers:	0

Notes:

Against Defense Types:



Turnovers:

Η ομάδα υπέπεσε σε 27 λάθη.
2 ήταν χρονικές υπερβάσεις,
1 ήταν παραβάσεις γραμμών,
22 ήταν λάθη κατοχής και
2 ήταν βήματα ή μεταφορά.

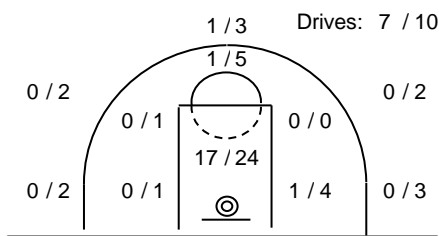
Defense Analysis:

Ίκαρος Καλλ.

4	Αλεξανδρόπουλος	4
5	Δήμος	0
6	Πασσαλιδης	0
7	Σκουφής	15
8	Τάρλας	6
9	Παπαδάκης	7
10	Μακρυθανάσης	0
11	Ζορμπάς	2
12	Σάλεχ	2
13	Αλεξανδρόπουλος Η.	11
14	Κουρέπης	11
15	Μακρίδης	5

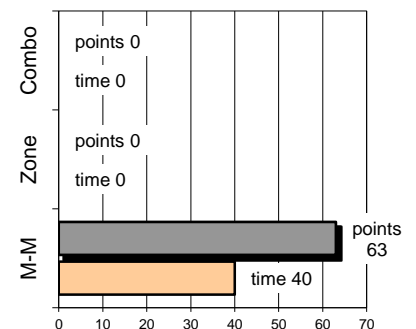
Total: **63**

Εκτελεσθείσες επιθέσεις: 83
 εκ των οποίων οι 11 ανανεώθηκαν
 λόγω επιθετικών ριμπάουντ.



Opponent's Shot Chart

Defense Types Performance



→ Από τα 15 φάουλ που έγιναν, τα 9
 οδήγησαν σε συνολικά 8 / 17 ελεύθερες βολές.